

BAROMÈTRE EMPLOI / FORMATION 2019

LES CHIFFRES CLÉS SUR LES BESOINS
D'EMPLOI ET DE FORMATION
DES ADHÉRENTS D'UNIFORMATION

BRANCHE ANIMATION



uniformation

VOTRE PARTENAIRE EMPLOI ET FORMATION
ÉCONOMIE SOCIALE + HABITAT SOCIAL + PROTECTION SOCIALE

LES CHIFFRES CLÉS DE LA BRANCHE

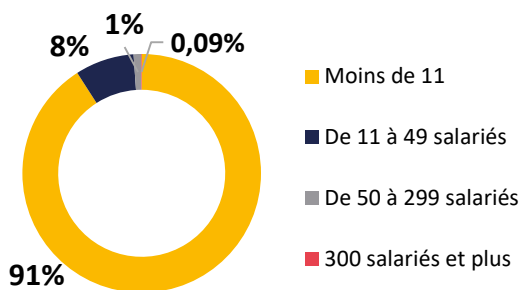


13.259
structures dont
13.109 de moins de 50 salariés

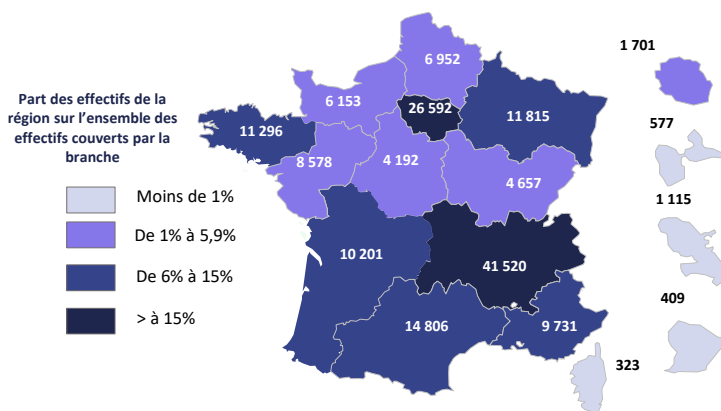


160.619
salariés dont
64% de femmes **46%** d'hommes

Répartition des structures par taille



Poids des salariés de la branche Animation par région



LES BESOINS EN FORMATION

En 2018, **62 %**

des structures de la branche ont envoyé au moins un salarié en formation au cours de l'année

Pour 2019, **80 %**

des adhérents de la branche envisagent d'envoyer au moins un salarié en formation

Top 5 des domaines de formation envisagés en 2019

- 1 Pédagogie **38 %**
- 2 Informatique / bureautique / outils numériques **36 %**
- 3 Pratiques culturelles et artistiques **29 %**
- 4 Gestion et gouvernance des associations **28 %**
- 5 Management, Ressources Humaines **23 %**

Méthodologie de l'enquête:

Enquête réalisée par l'Institut de sondage BVA du **8 novembre au 29 décembre 2018**.

Interrogation d'un panel de 5 509 adhérents, dont 3545 par Internet sur la base d'un envoi de mail auprès de 46042 structures (taux de retour de 12%) et 1964 par téléphone. Autres sources utilisées en dehors des résultats de l'enquête Baromètre Emploi-formation Uniformation : Données DADS 2015, postes annexes et non annexes et Données ESF 2017 Uniformation. Pour la branche **Animation**, 1 505 adhérents ont répondu au baromètre.



LES INTENTIONS DE RECRUTEMENT

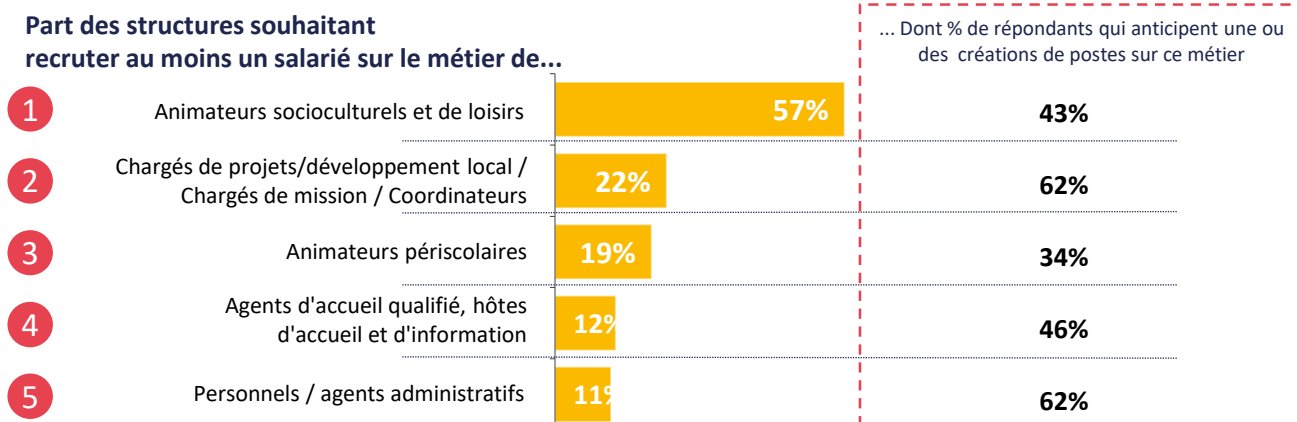
En 2018, **53 %**

des structures de la branche Animation ont recruté au moins un salarié

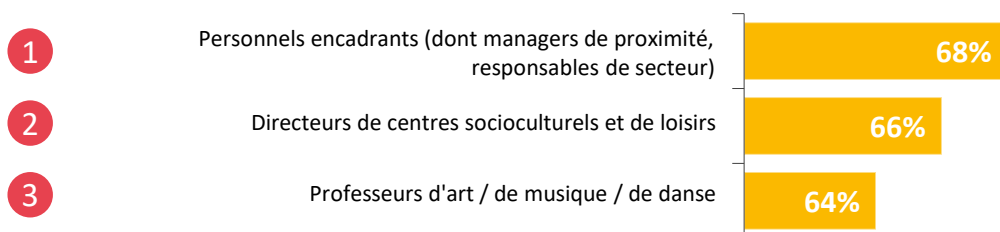
Pour 2019, **43 %**

des structures de la branche envisagent de recruter au moins un salarié

TOP 5 des métiers recherchés par les structures qui souhaitent recruter en 2019



Les 3 métiers les plus en tension (part des adhérents qui souhaitent recruter sur ces métiers et qui anticipent des difficultés pour le recrutement)



FOCUS SUR L'ALTERNANCE

Nombre de contrats d'alternance en 2017 chez les adhérents de la branche de l'animation

447

contrats d'apprentissage

(source : données DGEFP au 31/1/2017)

230

contrats de professionnalisation

(source : Uniformation, contrats de professionnalisation signés en fin d'année 2018)

En 2018,

10 %

des structures de la branche déclaraient accueillir des alternants ...

...et pour 2019,

11 %

des structures de la branche envisagent d'accueillir des alternants

Top 5 – Métiers envisagés en alternance – Branche Animation

